



Municipio de Atzacán
Estado de Flujos de Efectivo
Del 1 de enero al 31 de diciembre de 2019



Concepto	2019		2018	
	Flujos de Efectivo de las Actividades de Operación	Flujos de Efectivo de las Actividades de Inversión	Flujos de Efectivo de las Actividades de Operación	Flujos de Efectivo de las Actividades de Inversión
Origen	\$162,741,330.92	\$161,591,888.81	\$142,775.59	\$665,866.89
Impuestos				
Cuentas y Aportaciones de Seguridad Social	\$3,998,124.81	\$2,758,865.76	\$0.00	\$0.00
Contribuciones de Mejoras	\$0.00	\$0.00		
Derechos	\$1,751,026.23	\$1,632,770.15	\$153,174.46	\$0.00
Productos	\$246,073.84	\$331,039.91	\$20,590.04	\$665,866.89
Aprovisionamientos	\$85,071.27	\$45,591.81		
Ingresos por Venta de Bienes y Prestación de Servicios	\$0.00	\$0.00		
Participaciones, Aportaciones, Convenios, Incentivos Derivados de la Colaboración Fiscal y Fondos Destinados de Aportaciones	\$156,674,105.43	\$145,591,260.00	\$3,329,640.89	\$2,440,859.83
Transferencias, Asignaciones, Subsidios y Subvenciones, y Pensiones y Jubilaciones	\$0.00	\$1,686,000.00	\$400,000.00	\$675,230.77
Otros Orígenes de Operación	\$106,628.41	\$531,520.38		
Aplicación	\$159,239,435.46	\$158,603,251.29	\$-3,148,271.48	\$-1,774,892.94
Servicios Personales	\$24,754,011.66	\$31,972,680.43		
Materiales y Suministros	\$10,849,705.09	\$11,203,395.87		
Servicios Generales	\$19,691,941.13	\$19,084,594.16	\$2,881,100.01	\$4,563,281.06
Transferencias Internas y Asignaciones al Sector Público	\$0.00	\$0.00		
Transferencias al Resto del Sector Público	\$0.00	\$0.00	\$0.00	\$3,039,517.94
Subsidios y Subvenciones	\$0.00	\$0.00	\$0.00	\$3,639,517.94
Ayudas Sociales	\$10,363,139.29	\$5,142,039.35	\$0.00	\$0.00
Pensiones y Jubilaciones	\$0.00	\$0.00		
Transferencias a Fiduciarios, Mandatos y Comisos Análogos	\$0.00	\$0.00	\$2,881,100.01	\$923,783.12
Transferencias a la Seguridad Social	\$0.00	\$0.00	\$1,615,691.04	\$5,214,454.19
Donativos	\$0.00	\$0.00	\$1,915,891.04	\$0.00
Transferencias al Exterior	\$0.00	\$0.00	\$1,915,891.04	\$0.00
Participaciones	\$0.00	\$0.00		
Aportaciones	\$0.00	\$0.00	\$0.00	\$0.00
Convenios	\$0.00	\$0.00	\$0.00	\$5,214,454.19

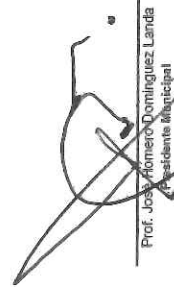



Municipio de Atzacan
Estado de Flujos de Efectivo
Del 1 de enero al 31 de diciembre de 2019




Otras Aplicaciones de Operación	Flujos Netos de Efectivo por Actividades de Operación	Flujos Netos de Efectivo por Actividades de Financiamiento	
553,601,628.29	391,220,652.58	\$1,083,469.97	-4851,272.13
\$3,521,944.56	\$2,987,637.62		
Incremento/Disminución Neta en el Efectivo y Equivalentes al Efectivo			\$513,271.05
Efectivo y Equivalentes al Efectivo al Inicio del Ejercicio			\$511,271.05
Efectivo y Equivalentes al Efectivo al Final del Ejercicio			\$2,032,274.68
			\$614,231.93

Bajo protesta de decir verdad declaramos que los Estados Financieros y sus Notas son razonablemente correctos y responsabilidad del emisor


Prof. José Romero Domínguez Landa
Presidente Municipal


C. Amparo Roldán Andrade
Síndica Única


C. Bernardino Boscarrando Sánchez
Regidor de Hacienda


L.A. Patricia Barreña Landa
Tesorera Municipal



H. Ayuntamiento
Constitucional
Atzacan, Ver.
PRESIDENCIA
2018-2021



H. Ayuntamiento
Constitucional
Atzacan, Ver.
SINDICO MUNICIPAL
2018-2021



H. Ayuntamiento
Constitucional
Atzacan, Ver.
REGIDOR PRIMERO
2018-2021



H. Ayuntamiento
Constitucional
Atzacan, Ver.
TESORERIA
2018 - 2021