



Inicio de Atzacán  
de Flujos de Efectivo  
Del 1 de enero al 28 de febrero de 2019



Concepto	2019		2018	
	Flujos de Efectivo de las Actividades de Operación	Flujos de Efectivo de las Actividades de Inversión	Flujos de Efectivo de las Actividades de Operación	Flujos de Efectivo de las Actividades de Inversión
Origen	\$5,279,387.65	\$161,089,698.63		\$685,866.89
Impuestos	\$1,584,513.90	\$2,759,898.78		\$0.00
Cuentas y Aportaciones de Seguridad Social	\$0.00	\$0.00	Bienes Inmuebles, Infraestructura y Construcciones en Proceso	\$0.00
Contribuciones de Mejoras	\$0.00	\$0.00	Bienes Muebles	\$0.00
Derechos	\$182,281.36	\$1,632,770.15	Otros Orígenes de Inversión	\$0.00
Productos	\$5,687.56	\$331,038.91	Aplicación	\$7,656,977.12
Aprocheamientos	\$7,622.12	\$55,591.81		\$2,440,859.83
Ingresos por Venta de Bienes y Prestación de Servicios	\$0.00	\$0.00	Bienes Inmuebles, Infraestructura y Construcciones en Proceso	\$4,302,850.84
Participaciones, Aportaciones, Convenios, Incentivos Derivados de la Colaboración Fiscal y Fondos Distintos de Aportaciones	\$3,489,282.11	\$154,591,288.00	Bienes Muebles	\$392,800.00
Transferencias, Asignaciones, Subsidios y Subvenciones, y Pensiones y Jubilaciones	\$0.00	\$1,680,000.00	Otras Aplicaciones de Inversión	\$2,861,486.28
Otros Orígenes de Operación	\$0.00	\$0.00	Flujos Netos de Efectivo por Actividades de Inversión	-\$7,656,977.12
Aplicación	\$2,915,960.25	\$67,382,398.81		\$-1,774,892.94
Servicios Personales	\$2,289,846.81	\$31,972,895.43	Flujo de Efectivo de las Actividades de Financiamiento	
Materiales y Suministros	\$108,060.80	\$11,203,395.87	Origen	\$2,535,086.16
Servicios Generales	\$889,767.64	\$19,054,304.16	Endeudamiento Neto	\$0.00
Transferencias Internas y Asignaciones al Sector Público	\$0.00	\$0.00	Interno	\$0.00
Transferencias al Resto del Sector Público	\$0.00	\$0.00	Externo	\$0.00
Subsidios y Subvenciones	\$0.00	\$0.00	Otros Orígenes de Financiamiento	\$923,783.12
Ayudas Sociales	\$650,285.00	\$5,142,029.35	Aplicación	\$232,862.46
Pensiones y Jubilaciones	\$0.00	\$0.00	Servicios de la Deuda	\$0.00
Transferencias a Fabricaciones, Mandatos y Contratos Análogos	\$0.00	\$0.00	Interno	\$232,862.46
Transferencias a la Seguridad Social	\$0.00	\$0.00	Externo	\$0.00
Donativos	\$0.00	\$0.00		\$0.00
Transferencias al Exterior	\$0.00	\$0.00		\$0.00
Participaciones	\$0.00	\$0.00		\$0.00




**Inicio de Atzalan**  
**de Flujos de Efectivo**  
**Del 1 de enero al 28 de febrero de 2019**



Aportaciones	\$0.00	\$0.00	\$0.00	\$5,214,854.19
Convenios	\$0.00	\$0.00	\$0.00	
Otras Aplicaciones de Operación	\$0.00	\$0.00	\$2,245,103.70	-6561,975.13
<b>Flujos Netos de Efectivo por Actividades de Operación</b>	<b>\$1,363,406.80</b>	<b>\$5,877,160.92</b>		
<b>Incremento/Disminución Neta en el Efectivo y Equivalentes al Efectivo</b>				
			<b>\$7,633,950.17</b>	<b>\$561,271.56</b>
<b>Efectivo y Equivalentes al Efectivo al Inicio del Ejercicio</b>				
			<b>\$811,231.93</b>	<b>\$49,860.38</b>
<b>Efectivo y Equivalentes al Efectivo al Final del Ejercicio</b>				
			<b>\$8,245,182.10</b>	<b>\$611,231.93</b>


Bajo protesta de decir verdad declaramos que los Estados Financieros y sus Notas son razonablemente correctos y responsabilidad del emisor



  
 Prof. José Roberto Domínguez Landa  
 Presidente Municipal




H Ayuntamiento  
 Constitucional  
 Atzalan Ver  
**PRESIDENCIA**  
**2018-2021**

  
 C. Argimira Alarcón Andrade  
 Síndica Única




H. Ayuntamiento  
 Constitucional  
 Atzalan, Ver.  
**SINDICO MUNICIPAL**  
**2018-2021**

  
 C. Bernardino Bocarrado Sánchez  
 Regidor de Hacienda



H. Ayuntamiento  
 Constitucional  
 Atzalan, Ver.  
**REGIDOR PRIMERO**  
**2018-2021**

  
 L.A. Patricia Barrada Landa  
 Tesorera Municipal



H Ayuntamiento  
 Constitucional  
 Atzalan, Ver.  
**TESORERIA**  
**2018-2021**