



Municipio de Atzacán
Estado de Flujos de Efectivo
Del 1 de enero al 31 de julio de 2020



Concepto		2020	2019	2020	2019
Flujos de Efectivo de las Actividades de Operación					
Origen	Flujos de Efectivo de las Actividades de Inversión				
Impuestos	Origen	\$110,044,561.72	\$162,781,330.02	\$0.00	\$182,770.50
Cuotas y Aportaciones de Seguridad Social	Bienes Inmuebles, Infraestructura y Construcciones en Proceso	\$3,592,386.94	\$3,908,124.81	\$0.00	\$0.00
Contribuciones de Mejoras	Bienes Muebles	\$0.00	\$0.00	\$0.00	\$153,174.46
Derechos	Otros Orígenes de Inversión	\$772,619.53	\$1,751,026.23	\$0.00	\$29,596.04
Productos	Aplicación	\$74,654.33	\$246,073.84	\$40,400,669.02	\$3,329,040.98
Aprovechamientos		\$33,321.34	\$95,071.27		
Ingresos por Venta de Bienes y Prestación de Servicios	Bienes Inmuebles, Infraestructura y Construcciones en Proceso	\$0.00	\$0.00	\$36,086,486.96	\$400,000.00
Participaciones, Aportaciones, Convenios, Incentivos Derivados de la Colaboración Fiscal y Fondos Distintos de Aportaciones	Bienes Muebles	\$102,444,292.39	\$156,674,105.43	\$135,000.00	\$0.00
Transferencias, Asignaciones, Subsidios y Subvenciones, y Pensiones y Jubilaciones	Otras Aplicaciones de Inversión	\$3,101,415.28	\$0.00	\$4,179,202.06	\$2,929,040.98
Otros Orígenes de Operación		\$25,659.91	\$106,928.44		
Aplicación	Flujos Netos de Efectivo por Actividades de Inversión	\$39,972,203.73	\$159,259,425.46	\$40,400,669.02	-\$3,146,270.48
Servicios Personales	Flujo de Efectivo de las Actividades de Financiamiento	\$17,967,910.17	\$34,754,011.66		
Materiales y Suministros	Origen	\$8,001,017.63	\$10,848,705.09	\$1,231,294.55	\$2,981,100.01
Servicios Generales	Endeudamiento Neto	\$0.00	\$0.00	\$0.00	\$0.00
Transferencias Internas y Asignaciones al Sector Público	Interno	\$8,156,990.30	\$19,691,941.13	\$0.00	\$0.00
Transferencias al Resto del Sector Público	Externo	\$0.00	\$0.00	\$0.00	\$0.00
Subsidios y Subvenciones	Otros Orígenes de Financiamiento	\$5,399,635.99	\$10,363,139.29	\$1,231,294.55	\$2,981,100.01
Ayudas Sociales		\$0.00	\$0.00		
Pensiones y Jubilaciones	Aplicación	\$0.00	\$0.00	\$1,184,994.53	\$1,915,691.04
Transferencias a Fideicomisos, Mandatos y Contratos Análogos	Servicios de la Deuda	\$0.00	\$0.00	\$899,673.06	\$1,915,691.04
Transferencias a la Seguridad Social	Interno	\$0.00	\$0.00	\$999,673.06	\$1,915,691.04
Donativos	Externo	\$0.00	\$0.00	\$0.00	\$0.00
Transferencias al Exterior		\$0.00	\$0.00		
Participaciones		\$0.00	\$0.00	\$0.00	\$0.00




Municipio de Atzacan
Estado de Flujos de Efectivo
Del 1 de enero al 31 de julio de 2020




Aportaciones	\$0.00	\$0.00	\$185,321.47	\$0.00
Convenios	\$0.00	\$0.00		
Otras Aplicaciones de Operación	\$446,649.64	\$83,601,628.29	\$46,300.02	\$1,065,408.97
Flujos Netos de Efectivo por Actividades de Operación	\$70,072,357.99	\$3,521,004.56		
Incremento/Disminución Neta en el Efectivo y Equivalentes al Efectivo			\$20,717,968.99	\$1,441,043.05
Efectivo y Equivalentes al Efectivo al Inicio del Ejercicio			\$2,052,274.98	\$611,231.93
Efectivo y Equivalentes al Efectivo al Final del Ejercicio			\$31,770,243.97	\$2,052,274.98

Bajo protesta de decir verdad declaramos que los Estados Financieros y sus Notas son razonablemente correctos y responsabilidad del emisor


Prof. José Homero Domínguez Landa
Presidente Municipal



H. Ayuntamiento
Constitucional
Atzacan, Ver.
PRESIDENCIA
2018 - 2021


C. Alejandra Alarcón Andrade
Síndica Única




H. Ayuntamiento
Constitucional
Atzacan, Ver.
SINDICÓ MUNICIPAL
2018 - 2021


C. Bernarmino Bocarando Sánchez
Regidor de Hacienda



H. Ayuntamiento
Constitucional
Atzacan, Ver.
REGIDOR PRIMERO
2018 - 2021


L.A. Patricia Barreda Landa
Tesorera Municipal



H. Ayuntamiento
Constitucional
Atzacan, Ver.
TESORERIA
2018 - 2021