



Inicio de Atalán  
de Flujos de Efectivo  
Del 1 de enero al 31 de marzo de 2019



Concepto	2019		2018		Concepto	2019		2018	
	Flujos de Efectivo de las Actividades de Operación	Flujos de Efectivo de las Actividades de Inversión	Flujos de Efectivo de las Actividades de Operación	Flujos de Efectivo de las Actividades de Inversión		Flujos de Efectivo de las Actividades de Operación	Flujos de Efectivo de las Actividades de Inversión	Flujos de Efectivo de las Actividades de Operación	Flujos de Efectivo de las Actividades de Inversión
Origen	\$46,511,442.14	\$161,891,089.01	\$46,511,442.14	\$161,891,089.01	Origen	\$449,912.73	\$685,866.88	\$449,912.73	\$685,866.88
Impuestos	\$3,047,003.99	\$2,758,894.76	\$3,047,003.99	\$2,758,894.76	Bienes Inmuebles, Infraestructura y Construcciones en Proceso	\$0.00	\$0.00	\$0.00	\$0.00
Cuentas y Aportaciones de Seguridad Social	\$0.00	\$0.00	\$0.00	\$0.00	Bienes Muebles	\$0.00	\$0.00	\$0.00	\$0.00
Contribuciones de Mejoras	\$0.00	\$0.00	\$0.00	\$0.00	Otros Orígenes de Inversión	\$549,912.73	\$685,866.88	\$549,912.73	\$685,866.88
Derechos	\$494,081.70	\$1,652,770.15	\$494,081.70	\$1,652,770.15	Aplicación	\$19,062,794.46	\$2,440,893.83	\$19,062,794.46	\$2,440,893.83
Productos	\$82,761.81	\$331,039.91	\$82,761.81	\$331,039.91	Bienes Inmuebles, Infraestructura y Construcciones en Proceso	\$15,223,904.36	\$675,236.77	\$15,223,904.36	\$675,236.77
Aprovisionamientos	\$15,621.56	\$56,521.81	\$15,621.56	\$56,521.81	Bienes Muebles	\$432,000.54	\$1,026,527.00	\$432,000.54	\$1,026,527.00
Ingresos por Venta de Bienes y Prestación de Servicios	\$0.00	\$0.00	\$0.00	\$0.00	Otras Aplicaciones de Inversión	\$3,396,888.55	\$739,102.06	\$3,396,888.55	\$739,102.06
Participaciones, Aportaciones, Concesiones, Incentivos Dedicados de la Colaboración Fiscal y Fondos Dedicados de Aportaciones	\$42,861,163.06	\$164,591,260.00	\$42,861,163.06	\$164,591,260.00	Filios Netos de Efectivo por Actividades de Inversión	-\$19,502,881.72	-\$1,774,992.94	-\$19,502,881.72	-\$1,774,992.94
Transferencias, Asignaciones, Subsidios y Subvenciones, y Pensiones y Jubilaciones	\$0.00	\$1,650,000.00	\$0.00	\$1,650,000.00	Flujo de Efectivo de las Actividades de Financiamiento	\$0.00	\$0.00	\$0.00	\$0.00
Otros Orígenes de Operación	\$0.00	\$531,529.36	\$0.00	\$531,529.36	Origen	\$3,531,115.71	\$4,463,261.06	\$3,531,115.71	\$4,463,261.06
Aplicación	\$14,411,846.88	\$168,603,261.38	\$14,411,846.88	\$168,603,261.38	Envolucramiento Neto	\$0.00	\$3,630,817.94	\$0.00	\$3,630,817.94
Servicios Personales	\$7,211,875.50	\$31,972,869.43	\$7,211,875.50	\$31,972,869.43	Interno	\$0.00	\$3,630,817.94	\$0.00	\$3,630,817.94
Materiales y Suministros	\$2,021,770.67	\$11,209,395.87	\$2,021,770.67	\$11,209,395.87	Externo	\$0.00	\$0.00	\$0.00	\$0.00
Servicios Generales	\$3,293,095.02	\$19,064,304.16	\$3,293,095.02	\$19,064,304.16	Otros Orígenes de Financiamiento	\$3,531,115.71	\$203,763.12	\$3,531,115.71	\$203,763.12
Transferencias Internas y Asignaciones al Sector Público	\$0.00	\$0.00	\$0.00	\$0.00	Aplicación	\$423,876.39	\$5,214,854.19	\$423,876.39	\$5,214,854.19
Transferencias al Resto del Sector Público	\$0.00	\$0.00	\$0.00	\$0.00	Servicios de la Deuda	\$423,876.39	\$0.00	\$423,876.39	\$0.00
Sueldos y Subvenciones	\$0.00	\$0.00	\$0.00	\$0.00	Interno	\$423,876.39	\$0.00	\$423,876.39	\$0.00
Ayudas Sociales	\$1,482,705.62	\$5,142,028.35	\$1,482,705.62	\$5,142,028.35	Externo	\$0.00	\$0.00	\$0.00	\$0.00
Pensiones y Jubilaciones	\$0.00	\$0.00	\$0.00	\$0.00	Otras Aplicaciones de Financiamiento	\$0.00	\$0.00	\$0.00	\$0.00
Transferencias a Fideicomisos, Mandatos y Contratos Anticipados	\$0.00	\$0.00	\$0.00	\$0.00	Aplicación	\$0.00	\$0.00	\$0.00	\$0.00
Transferencias a la Seguridad Social	\$0.00	\$0.00	\$0.00	\$0.00	Servicios de la Deuda	\$0.00	\$0.00	\$0.00	\$0.00
Donativos	\$0.00	\$0.00	\$0.00	\$0.00	Interno	\$0.00	\$0.00	\$0.00	\$0.00
Transferencias al Exterior	\$0.00	\$0.00	\$0.00	\$0.00	Externo	\$0.00	\$0.00	\$0.00	\$0.00
Participaciones	\$0.00	\$0.00	\$0.00	\$0.00	Otras Aplicaciones de Financiamiento	\$0.00	\$0.00	\$0.00	\$0.00
Aportaciones	\$0.00	\$0.00	\$0.00	\$0.00	Convenios	\$0.00	\$5,214,854.19	\$0.00	\$5,214,854.19
Convenios	\$0.00	\$0.00	\$0.00	\$0.00					




Inicio de Atzalan  
de Flujos de Efectivo  
Del 1 de Enero al 31 de marzo de 2019



Otras Aplicaciones de Operación	\$392,403.07			
Flujos Netos de Efectivo por Actividades de Operación	\$91,220,952.96			
	\$2,989,332.26			
Flujos Netos de Efectivo por Actividades de Financiamiento			\$5,107,540.32	
Incremento/Distribución Neta en el Efectivo y Equivalentes al Efectivo			\$16,703,890.88	\$81,271,651.61
Efectivo y Equivalentes al Efectivo al Inicio del Ejercicio			\$811,231.93	\$49,860.38
Efectivo y Equivalentes al Efectivo al Final del Ejercicio			\$17,315,682.79	\$811,231.93

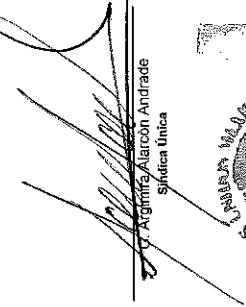
Bajo protesta de decir verdad declaramos que los Estados Financieros y sus Notas son razonablemente correctos y responsabilidad del emisor



  
Prof. José Noé Domínguez Landa  
Presidente Municipal




H Ayuntamiento  
Constitucional  
Atzalan, Ver.  
**PRESIDENCIA**  
2018-2021

  
C. Almirante Alarcón Andrade  
Síndico Unica




H. Ayuntamiento  
Constitucional  
Atzalan, Ver.  
**SINDICO MUNICIPAL**  
2018-2021

  
C. Bernandino Becerra Sánchez  
Regidor de Hacienda



H. Ayuntamiento  
Constitucional  
Atzalan, Ver.  
**REGIDOR PRIMERO**  
2018-2021

  
L.A. Palindia Barreda Landa  
Tesorero Municipal



H Ayuntamiento  
Constitucional  
Atzalan, Ver.  
**TESORERIA**  
2018-2021