



Municipio de Atzacán
Estado de Yucatán
Del 1ero al 30 de junio de 2018



2017

2018

Concepto

2017

2018

Flujos de Efectivo de las Actividades de Operación

Flujos de Efectivo de las Actividades de Inversión

Origen	2017	2018	Concepto	2017	2018
Impuestos	\$83,305,076.81		Origen		\$0.00
Cuotas y Aportaciones de Seguridad Social	\$2,474,319.09		Bienes Inmuebles, Infraestructura y Construcciones en Proceso		\$0.00
Contribuciones por Mejoras	\$0.00		Bienes Muebles		\$0.00
Derechos	\$769,819.41		Otros Orígenes de Inversión		\$0.00
Productos de Tipo Corriente	\$164,204.73		Aplicación	\$42,741,797.39	
Aprocheamientos de Tipo Corriente	\$37,410.00		Bienes Inmuebles, Infraestructura y Construcciones en Proceso	\$53,732,146.27	
Ingresos por Venta de Bienes y Servicios	\$0.00		Bienes Muebles	\$1,028,527.00	
Ingresos no comprendidos en las Fracciones de la Ley de Ingresos Causados en Ejercicios Fiscales Anteriores Pendientes de Liquidación o Pago	\$389,297.27		Otras Aplicaciones de Inversión	\$7,983,125.12	
Participaciones y Aportaciones	\$76,926,026.74		Flujos Netos de Efectivo por Actividades de Inversión	-442,741,797.39	
Transferencias, Asignaciones, Subsidios y Otras Ayudas	\$1,112,000.00		Flujo de Efectivo de las Actividades de Financiamiento		
Ingresos Financieros	\$0.00		Origen	\$5,933,894.81	
Incremento por Valoración de Inventarios	\$0.00		Endicamiento Neto	\$4,489,010.16	
Distribución del Exceso de Estimaciones por Pérdida o Déficit o Obsolescencia	\$0.00		Interno	\$4,489,010.16	
Distribución del Exceso de Provisiones	\$0.00		Externo	\$0.00	
Otros Ingresos y Beneficios Varios	\$0.00		Otros Orígenes de Financiamiento	\$1,454,884.73	
Aplicación	\$30,757,447.53		Aplicación	\$6,214,854.19	
Servicios Personales	\$13,745,498.94		Servicios de la Deuda	\$0.00	
Materiales y Suministros	\$5,761,316.13		Interno	\$0.00	
Servicios Generales	\$2,794,374.16		Externo	\$0.00	
Transferencias Internas y Asignaciones al Sector Público	\$0.00		Otras Aplicaciones de Financiamiento	\$6,214,854.19	
Transferencias al Resto del Sector Público	\$0.00				
Subsidios y Subvenciones	\$0.00				
Ayudas Sociales	\$592,249.45				
Pensiones y Jubilaciones	\$0.00				
Transferencias a Fideicomisos, Mandatos y Contratos Análogos	\$0.00				
Transferencias a la Seguridad Social	\$0.00				




Municipio de Atzacan
Estado de Flujos de Efectivo
Del 1ero al 30 de junio de 2018



	Flujos Netos de Efectivo por Actividades de Financiamiento	\$719,040.72
Dotativos	\$0.00	
Transferencias al Exterior	\$0.00	
Participaciones	\$0.00	
Aportaciones	\$0.00	
Convenios	\$0.00	
Ingresos de la Deuda Pública	\$687,056.11	\$40,980.38
Comisiones de la Deuda Pública	\$0.00	
Gastos de la Deuda Pública	\$17,277.15	\$11,722,872.61
Costo por Coberturas	\$0.00	
Ayudas Financieras	\$0.00	
Estimaciones, Depreciaciones, Deterioros, Obsolescencia y Amortizaciones	\$0.00	
Provisiones	\$0.00	
Disminución de Inventarios	\$0.00	
Aumento por Insuficiencia de Estimaciones por Pérdida o Deterioro u Obsolescencia	\$0.00	
Aumento por Insuficiencia de Provisiones	\$0.00	
Otros Gastos	\$183,103.36	
Inversión Pública no Capitalizable	\$1,116,604.22	
Flujos Netos de Efectivo por Actividades de Operación	\$63,145,629.28	\$11,172,832.99


Bajo protesta de decir verdad declaramos que los Estados Financieros y sus Notas son razonablemente correctos y responsabilidad del emisor




Prof. José Homero Román Landa
Presidente Municipal




H Ayuntamiento
Constitucional
Atzacan, Ver.
PRESIDENCIA
2018-2021


C. Argimiro Aragon Andrade
Síndico Único




H. Ayuntamiento
Constitucional
Atzacan, Ver.
REGIDOR PRIMERO
2018-2021


C. Bernardino Bocardo Sanchez
Regidor de Haceranda



H. Ayuntamiento
Constitucional
Atzacan, Ver.
SINDICO MUNICIPAL
2018-2021


L.A. Patricia Barrera Landa
Tesorera Municipal



H Ayuntamiento
Constitucional
Atzacan, Ver.
TESORERIA
2018-2021