



Municipio de Atzacán
Estado de Flujos de Efectivo
Del 1 de enero al 30 de junio de 2020



Concepto		2020	2019	2020	2019
Flujos de Efectivo de las Actividades de Operación					
Origen	Flujos de Efectivo de las Actividades de Inversión	\$92,266,149.24	\$162,761,330.02	\$5,649.11	\$182,770.50
Impuestos	Origen				
Cuotas y Aportaciones de Seguridad Social	Bienes Inmuebles, Infraestructura y Construcciones en Proceso	\$3,501,948.73	\$3,908,124.81	\$0.00	\$0.00
Contribuciones de Mejoras	Bienes Muebles	\$0.00	\$0.00	\$0.00	\$153,174.46
Derechos	Otros Orígenes de Inversión	\$624,192.47	\$1,751,026.23	\$5,649.11	\$29,596.04
Productos	Aplicación	\$70,043.47	\$246,073.84	\$38,761,304.46	\$3,329,040.98
Aprovechamientos	Bienes Inmuebles, Infraestructura y Construcciones en Proceso	\$28,321.34	\$95,071.27	\$35,695,705.12	\$400,000.00
Ingresos por Venta de Bienes y Prestación de Servicios	Bienes Muebles	\$0.00	\$0.00	\$135,000.00	\$0.00
Participaciones, Aportaciones, Convenios, Incentivos Derivados de la Colaboración Fiscal y Fondos Distintos de Aportaciones	Otras Aplicaciones de Inversión	\$86,309,823.09	\$156,674,105.43	\$3,030,599.34	\$2,929,040.98
Transferencias, Asignaciones, Subsidios y Subvenciones, y Pensiones y Jubilaciones	Flujos Netos de Efectivo por Actividades de Inversión	\$1,705,960.23	\$0.00	-\$38,755,655.35	-\$3,146,270.48
Otros Orígenes de Operación	Flujo de Efectivo de las Actividades de Financiamiento	\$25,859.91	\$106,928.44	\$1,116,567.62	\$2,981,100.01
Aplicación	Origen	\$33,265,679.60	\$159,259,425.46	\$0.00	\$0.00
Servicios Personales	Endeudamiento Neto	\$15,222,141.03	\$34,754,011.66	\$0.00	\$0.00
Materiales y Suministros	Interno	\$7,054,656.27	\$10,848,705.09	\$0.00	\$0.00
Servicios Generales	Externo	\$6,834,162.88	\$19,691,941.13	\$0.00	\$0.00
Transferencias Internas y Asignaciones al Sector Público	Otros Orígenes de Financiamiento	\$0.00	\$0.00	\$1,116,567.62	\$2,981,100.01
Transferencias al Resto del Sector Público	Aplicación	\$0.00	\$0.00	\$930,356.78	\$1,915,691.04
Subsidios y Subvenciones	Servicios de la Deuda	\$0.00	\$0.00	\$745,035.31	\$1,915,691.04
Ayudas Sociales	Interno	\$3,785,195.14	\$10,363,139.29	\$745,035.31	\$1,915,691.04
Pensiones y Jubilaciones	Externo	\$0.00	\$0.00	\$0.00	\$0.00
Transferencias a Fideicomisos, Mandatos y Contratos Análogos	Otras Aplicaciones de Financiamiento	\$0.00	\$0.00	\$185,321.47	\$0.00
Transferencias a la Seguridad Social		\$0.00	\$0.00		
Donativos		\$0.00	\$0.00		
Transferencias al Exterior		\$0.00	\$0.00		
Participaciones		\$0.00	\$0.00		
Aportaciones		\$0.00	\$0.00		




Municipio de Atzacan
Estado de Flujos de Efectivo
Del 1 de enero al 30 de junio de 2020




Convenios	\$0.00	\$0.00	\$186,211.04	\$1,065,408.97
Otras Aplicaciones de Operación	\$369,524.28	\$83,601,628.29		
Flujos Netos de Efectivo por Actividades de Operación	\$59,000,465.64	\$3,521,904.56		
Incremento/Diminución Neta en el Efectivo y Equivalentes al Efectivo			\$20,431,025.33	\$1,441,043.05
Efectivo y Equivalentes al Efectivo al Inicio del Ejercicio			\$2,052,274.98	\$611,231.93
Efectivo y Equivalentes al Efectivo al Final del Ejercicio			\$22,483,300.31	\$2,052,274.98

Bajo protesta de decir verdad declaramos que los Estados Financieros y sus Notas son razonablemente correctos y responsabilidad del emisor




Prof. José Homero Bontinguez Landa
Presidente Municipal


Prof. José Homero Bontinguez Landa
Presidente Municipal


C. Argemiro Alarcón Andrade
Jefe de Oficina

C. Argemiro Alarcón Andrade
Jefe de Oficina


C. Berardino Bocarrado Sánchez
Regidor de Hacienda

C. Berardino Bocarrado Sánchez
Regidor de Hacienda


L.A. Patricia Barreda Landa
Tesorera Municipal

L.A. Patricia Barreda Landa
Tesorera Municipal



H. Ayuntamiento
Constitucional
Atzacan, Ver.
PRESIDENCIA
2018 - 2021



H. Ayuntamiento
Constitucional
Atzacan, Ver.
SINDICO MUNICIPAL
2018 - 2021



H. Ayuntamiento
Constitucional
Atzacan, Ver.
REGIDOR PRIMERO
2018 - 2021



H. Ayuntamiento
Constitucional
Atzacan, Ver.
TESORERIA
2018 - 2021